

Inhoud

1. Inleiding	3
2. Wat is een CMS Systeem	3
3. Telerik SiteFinity CMS.....	4
3.1. Volledig browsergebaseerde applicatie.....	4
3.2. 100% WYSIWYG In-Context site management omgeving	4
3.3. Natuurlijke intuïtieve Word®-achtige interface	5
3.4. Gemakkelijk wisselen tussen Staged en Live versie van de website.....	5
3.5. Windows®-achtige rechtenmodule	5
3.6. Gecentraliseerd takenbeheer	6
4. Grafische Vormgeving en Templates	7
5. Dynamische navigatie.....	7
6. SiteFinity Modules	8
6.1. Generic Content Module.....	8
6.2. News Module	9
6.3. Events Module.....	9
6.4. Blogs Module	9
6.5. Forum Module	9
6.6. Lists Module.....	9
6.7. Poll Module.....	10

6.8. Images & Documents Library Module	10
7. SiteFinity Services.....	10
7.1. Snelle lineaire workflow	10
7.2. Integrated Search Engine	11
7.3. RSS – Remote Storage Service	11
7.4. Notification.....	11
7.5. Multilingual Support.....	11
7.6. Navigation	11
8. Opleiding.....	12
9. Professionele Hosting	12
10. Mobile Access WebPacks en Pricing.....	12
11. Referenties	13

1. Inleiding

U wenst een zeer professionele website, met een modern uiterlijk, eigen aan uw onderneming en waarbij u zelf gemakkelijk de inhoud kan aanpassen. **Wij hebben de oplossing voor u.**

U kiest zelf de lay-out uit vele duizenden voorbeelden. En Mobile Access verwerkt de door u gekozen lay-out in een handig content management systeem.

Een succesvolle website is dus dynamisch. Het periodiek actualiseren van de inhoud van uw site kan een enorme taak zijn. Vroeger moesten de vormgeving en daadwerkelijke inhoud van uw website door een expert verweven worden tot een aantrekkelijke, eenvoudig te navigeren website. Het resultaat was een starre website die niet gemakkelijk door uzelf te actualiseren was.

Met de komst van beheersystemen voor websites (de zogenaamde Content Management Systemen, kortweg CMS genoemd) is dit vandaag de dag een stuk eenvoudiger geworden. Voor de modernisering van uw huidige website of de ontwikkeling van een nieuwe website biedt Mobile Access u vandaag een web oplossing aan onder de vorm van dergelijk CMS systeem.

2. Wat is een CMS Systeem

In een CMS systeem zijn de inhoud (content), vormgeving en (navigatie-) structuur van elkaar gescheiden. De vormgeving en structuur van een website en de presentatie van informatie worden bij een CMS vooraf eenmalig vastgelegd in sjablonen (templates).

Het beheer van de site bestaat daarna enkel nog uit het toevoegen, wijzigen of verwijderen van de content. Met behulp van de editor van het CMS systeem kunnen teksten en foto's zonder kennis van HTML, opmaakcodes of scriptingtalen zoals Java, in het systeem aangebracht worden. Het CMS systeem zorgt ervoor dat de content automatisch op de juiste plaats en in de juiste vorm op de site gepubliceerd wordt. Deze scheiding tussen inhoud en vormgeving biedt dus veel voordelen.

Op uw eigen computer is verder geen installatie of extra software nodig. U hoeft alleen te beschikken over een internet toegang en een standaard internet browser.

Vandaag biedt Mobile Access u drie verschillende web oplossingen aan, de Basic Webpack en Standard Webpack en Premium Webpack en dit volgens de behoeften van uw website. Lees verder en ontdek meer over onze oplossingen.

3. Telerik SiteFinity CMS

De kwaliteit van een website wordt dikwijls bepaald door enerzijds de volledigheid van de informatie die te vinden is op een website en anderzijds de snelheid en flexibiliteit waarmee de informatie op uw website vernieuwd.

Bij ons elk van onze WebPacks krijgt u een krachtig en **professioneel content management systeem** ter uwer beschikking. Hiermee kunt u vlot en eenvoudig uw website aanpassen en beheren.

3.1. Volledig browsergebaseerde applicatie

Telerik Sitefinity is een volledig browsergebaseerde applicatie die geen downloads of installatie van plugins, ActiveX controls of Flash-spelers vereist.

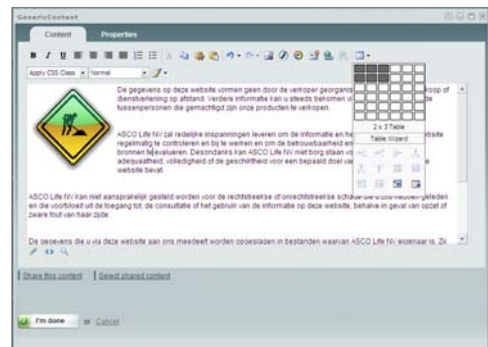
De content management applicatie kan opgeroepen worden vanaf elke computer met een gesupporteerde browser.

3.2. 100% WYSIWYG In-Context site management omgeving

Sitefinity is ontwikkeld om website creatie en content management volledig over te dragen naar een webomgeving.

Er zijn previewknoppen, je werkomgeving is een 'staged' website.

Je hoeft geen aparte lange navigatie te maken voor het aanmaken of aanpassen van de pagina's, maar je kunt gebruik maken van de navigatie van de website zelf.



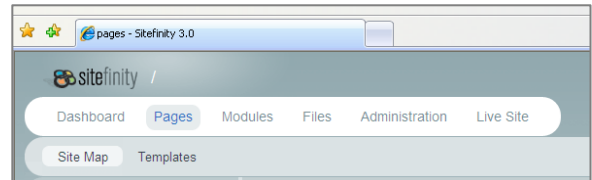
3.3. Natuurlijke intuïtieve Word®-achtige interface

Sitefinity geeft de mogelijkheid aan niet-technische gebruikers om HTML content aan te maken en aan te passen net zoals je dit zou doen in een Microsoft Word® document.

Je kunt gemakkelijk tekst, afbeeldingen, hyperlinks, Flash, enz... toevoegen aan de website.

3.4. Gemakkelijk wisselen tussen Staged en Live versie van de website

De systeembalk van Sitefinity laat je toe om snel en gemakkelijk te verwisselen tussen het configuratiescherm, de 'staged' website en de 'live' website.



De 'staged' versie ('Edit Site' mode) bevat het werk in uitvoering, dat nog niet goedgekeurd of gepubliceerd is.

De 'live' versie ('Live Site' mode) langst de andere kant bevat de gepubliceerde versie van de website, de site die gebruikers te zien krijgen.

3.5. Windows®-achtige rechtenmodule

Sitefinity gebruikt een extreme flexibele module voor gebruikers en rechten. Het is zeer gelijkend op de manier waarmee je met windows rechten en gebruikers toekent aan folders of bestanden.

Je kunt gebruikers desnoods rechten geven op één enkele pagina.

3.6. Gecentraliseerd takenbeheer

Het takenbeheer helpt gebruikers om hun open taken te overzien.

In een gemakkelijke lijst kan de gebruiker niet alleen zijn of haar werk in uitvoering zien, maar ook al de content die gemaakt en is en wacht op zijn of haar goedkeuring.

Er is ook een geschiedenis van alle afgewerkte onderwerpen.

Project: MobileAccess

User: TJanssens | My Preferences | My profile | Logout

Dashboard Pages Modules Files Administration Live Site

Welcome to your dashboard! Don't want to start with Dashboard next time? [Change start screen](#)

Main Sections

Dashboard
You are here. Use Dashboard to view a summary of the current state of your web site. Go through all novelties, prioritize tasks and roll up your sleeves to get it all done.

Pages
Click and start interacting with pages and templates. In *Templates*, upload master pages and define the common structure of pages. In *Site Map*, author and edit web pages.

Modules
Jump quickly to this pluggable modules warehouse. Create and manage news items, blog posts and polls. Categorize chunks of content and store everything, as you will later use it in pages.

Files
Run to the File Manager to view and work with folders, upload and manage all the files you need for this project.

Administration
Here you add and manage users and user roles, set permissions, etc.

Live site
Peek into www. Your web site has just gone live to the world.

[Hide this panel](#)

Dash to:

- [+ Create page](#)
- [+ Add user](#)
- [+ Add generic content](#)
- [+ Add news](#)
- [+ Add list](#)
- [+ Add poll](#)
- [+ Add event](#)

What's been up lately?

[Define what to display here](#)

My latest changes

Type	Title	Date
Page	TopMenu > MobileAccess > Events	23-Apr-2008
News	Succesvol ondernemen dankzij juiste ICT-ondersteuning (Interviews)	23-Apr-2008
News	Mini Cooper (News)	4-Mar-2008
News	HP ProCurve Accredited Systems Reseller (News)	4-Mar-2008
Page	TopMenu > Referenties > Interviews	27-Feb-2008

Show items: 5

Last modified pages

Title	Status	Modified By	Date
TopMenu > MobileAccess > Events	Published	TJanssens	23-Apr-2008
TopMenu > Home > Welkom	Published	cdescheemaecker	14-Apr-2008
TopMenu > Partners > Overzicht	Published	cdescheemaecker	25-Mar-2008
Customers > Biomet > C SA2007 > ReleaseNotes	Published	kvlockaert	20-Mar-2008
TopMenu > Partners > Focus > SystemCenter	Published	cdescheemaecker	7-Mar-2008

Need help?

[FAQs](#)
[Sitefinity 3.2 forum](#)

4. Grafische Vormgeving en Templates

De layout van uw website moet een professionele uitstraling hebben, uw website is immers het uithangbord van uw bedrijf of product.

Met onze WebPacks heeft u de vrijheid een professioneel grafisch concept te kiezen uit onze ontwerpcatalogus.

Wij vormen het door u gekozen ontwerp om tot drie of meer webtemplates. Met deze templates kunt u zelf uw website invullen.

Ga naar http://www.templateshop.be/eng_eur/webtemplates.html en kies uw layout.

De structuur en standaard lay-out van de Sitefinity websites is gedefinieerd in de Master Page, de verschillen tussen deze pagina's staan gedefinieerd in de Templates. De Templates van Sitefinity maken het mogelijk om op een eenvoudige manier veranderingen aan te brengen, indien nodig vanuit 1 en dezelfde locatie. Het zorgt ervoor dat je minder tijd nodig hebt bij het creëren van meerdere pagina's met dezelfde lay-out.

5. Dynamische navigatie



Een professionele dynamische navigatie vormt de drijfveer van uw website. Sitefinity CMS is uigierust met een dynamisch navigatie systeem, waarvan u de structuur zelf kunt aanpassen.

6. SiteFinity Modules

6.1. Generic Content Module

De Generic Content Module maakt het de gebruiker mogelijk om inhoudsitems te creëren, op te slaan en op te volgen. De module omvat de award-winnende RadEditor voor ASP.NET, die voorziet in een 100 % WYSIWYG omgeving voor het creëren en bewerken van de inhoud. Gebruikers kunnen gemakkelijk inhoudsblokken creëren, die ze terug kunnen gebruiken op verschillende pagina's en op verschillende projecten. Als hetzelfde inhoudsblok op verschillende pagina's gebruikt wordt en het moet bewerkt worden dan zal het op alle pagina's gelijktijdig aangepast worden.

De belangrijkste kenmerken van deze module:

- **Shared Content:**
verschillende inhoudsblokken kunnen op verschillende pagina's / websites herbruikt worden
- **Image Manager:** 
beelden kunnen op eenvoudige wijze opgeladen worden
- **Friendly Hyperlink Manager:** 
de inhoud kan op eenvoudige wijze gelinkt worden aan pagina's binnen uw project dmv sitemap selector
- **Permissions:**
toestemming voor gebruikers
- **Localization:**
maakt het mogelijk om inhoud te creëren en te beheren per taal
- **Dynamic metadata**
- **Tags & Categories**
- **Workflow**
- **History**

6.2. News Module

Deze module zorgt ervoor dat nieuwsitems op een gemakkelijke manier kunnen ingevoegd en toegewezen worden zodat men ze kan lezen op de website. Ze maakt ook RSS (= Remote Storage Service - stelt Windows 2000 in staat automatisch gegevens van de 'live' media naar 'near line' media te verhuizen en vice versa) mogelijk. Deze module is gebaseerd op de Generic Content Module.

6.3. Events Module



Deze module is nieuw en maakt het mogelijk voor de gebruikers om events op hun website aan te kondigen en online te zetten. Deze events kunnen in een kalender of in een lijst gezet worden. De module werkt met Telerik's RadScheduler waardoor events kunnen gecreëerd, bekeken, upgedate en gewist worden.

6.4. Blogs Module

Deze module maakt het mogelijk om je eigen of bedrijfswebblog te creëren, online te zetten en te beheren. Deze Module leunt aan bij de News Module. De Blogs Module combineert de functionaliteiten van de Generic Content om workflow en RSS feeds mogelijk te maken, zonder aanvullende code.

6.5. Forum Module

Sitefinity heeft een aansluitbare Forum Module. Ze zorgt voor een eenvoudige hantering van verschillende forums op je website vanuit één beheerinterface. Forum administrators kunnen snel forums creëren, berichten bewerken en wissen en toestemming geven aan verschillende gebruikers binnen Sitefinity. Categorieën kunnen gebruikt worden om verschillende forums in onder te brengen en te beheren. Net zoals bij de News Module kan je hier ook RSS integreren.

6.6. Lists Module

Met de List Module kan je op een eenvoudige en efficiënte manier uw FAQ's, uw contacten, uw interviews, uw aanbevelingen, uw taken, uw links, ... beheren. Je kan hiermee ook 'related list items' maken, elk met een koptekst en inhoud en de opmaak ligt vast.

6.7. Poll Module

Met de Sitefinity Poll Module kan je snel Polls creëren en online zetten voor uw site met behulp van een gebruikersinterface. Het neemt maar enkele minuten van je tijd in beslag om een nieuwe Poll aan te maken en online te zetten op je site.

6.8. Images & Documents Library Module NEW

Met de Images & Documents Library brengt Sitefinity 'content publishing' tot een nieuwe niveau waardoor eindgebruikers op een eenvoudige manier inhoud kunnen creëren en bewerken.

De Images & Documents Module heeft 2 beheersystemen die ervoor zorgen dat de inhoud op een publieke Sitefinity pagina komt:

- **Download Lists:**
lijst van upgeloade documenten en files

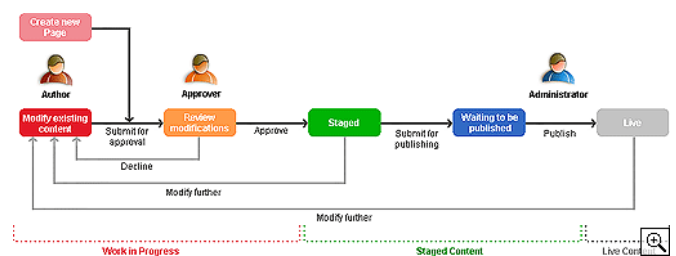
- **Image Gallery:**
lijst met afbeeldingen uit verschillende files (bv. Fotogalerij op je website)

Nog een voordeel van deze module is de eenvoudige manier waarop je items kan selecteren die gepubliceerd moeten worden op een pagina, en dit dmv een 'Rich Text Editor'.

7. Sitefinity Services

7.1. Snelle lineaire workflow

Telrik Sitefinity CMS gebruikt een lineaire workflow cyclus die het proces vereenvoudigd om content aan te passen en tegelijkertijd toch voldoende niveaus voor controle en administratie behoud.



Tijdens één cyclus begeeft de content zich door 3 verschillende stadia.

7.2. Integrated Search Engine

Sitefinity zorgt voor een geavanceerde zoekmodule die je toelaat om snel en makkelijk informatie te vinden die beheerd wordt door de CMS. Je kan op bepalen hoe de zoekresultaten verschijnen op de site.

7.3. RSS – Remote Storage Service

Dmv RSS kan je automatisch gegevens van de 'live' opslag media naar 'near line' media verhuizen en vice versa.

Met de Sitefinity RSS-dienst kan je eenvoudig de inhoud op je site omzetten tot RSS data.

7.4. Notification

Deze dienst stelt de User Interface (= deel van een programma dat een gebruiker ziet/ervaart wanneer hij gebruik maakt van een programma) in staat om automatisch te berichten en deze berichten door te sturen naar de mensen die zich ingeschreven hebben op de newsletter.

7.5. Multilingual Support

Sitefinity integreert meertalige ondersteuning voor uw website. Op deze manier kan je zonder moeite pagina-inhoud in verschillende talen hebben en behouden.

7.6. Navigation

Sitefinity creëert automatisch een sitemap van je website en houdt je op de hoogte van alle aanpassingen. Een geautomatiseerde sitemap verzekert ook dat de zoekrobots je website vinden en alle pagina's kunnen vertonen zonder enige extra moeite.

8. Opleiding

In onze WebPacks worden 4 of 8 uren opleiding voorzien om het gebruik van het SiteFinity CMS systeem aan te leren.

Op deze dag komen alle onderdelen en alle modules uitgebreid aan bod.

9. Professionele Hosting

Met ons WebPacks krijgt u in totaal respectievelijk **50, 100 of 200 Mb betrouwbare hosting**. Hiervan kunnen 50% gebruikt worden om afbeeldingen en documenten op te plaatsen en zijn 50% voorzien voor de Microsoft SQL database nodig voor het Sitefinity CMS systeem.

Wij leveren hierbij de service om uw webruimte volledig te beheer. Deze service omvat o.a. het regelen van de back-up van uw data en het up-to-date houden van het systeem.

10. Mobile Access WebPacks en Pricing

Mobile Access biedt u 3 standaard WebPacks aan:

- **Basic WebPack**
- **Standard WebPack**
- **Premium WebPack**

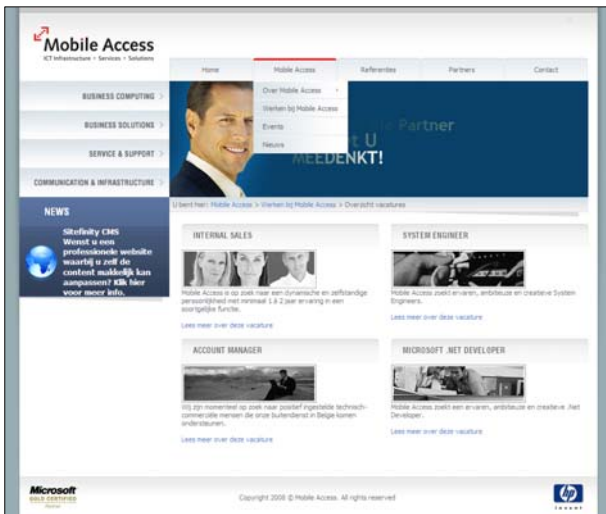
Wij begrijpen natuurlijk dat deze standaard WebPacks misschien niet perfect aansluiten bij uw wensen. Daarom bieden wij u **de mogelijkheid om elk WebPack op maat te configureren**.

Hierdoor heeft u de volledige vrijheid en controle over de gewenste functionaliteiten en modules. Of misschien beslist u later, dat u uw gekozen modules wenst uit te breiden. Ook dit is mogelijk.

U merkt het, met deze oplossing bieden wij u alle vrijheid, zodat u de juiste keuze kunt maken van wat u echt nodig heeft.

11.Referenties

Hieronder kunt u een overzicht terugvinden van een aantal referenties:



Website Mobile Access
www.mobileaccess.be



Website Asco Life
www.ascolife.be



Website C.V.R.



Website I.E.S.

- Business Computing
- Service & Support
- Business Solutions
- Communication & Infrastructure